





USKON ULKOISET MERKIT—TYÖSKENTELY

Tavoite

Mietitään uskon ulkoisia tunnusmerkkejä ja niiden merkityksellisyyttä. Pohditaan, millainen jaettu kokemus löytyy uskon ilmentämisestä egyptiläisten kristittyjen kanssa vai löytyykö? Työskentely avaa uusia näkökulmia uskon ilmentämiseen.

 <p>Kohderyhmä: Aikuiset, piiri tai ryhmä</p>	 <p>Käyttötilanne: Kirkkokahvit, piiri tai ryhmä</p>	 <p>Kesto: 30 min. , lisätehtävän kanssa 60 min</p>	 <p>Teema: Arvot, ihmisarvo, raamatunkäyttö, usko, kulttuuri</p>
---	--	---	--

Alue: Egypti

Tarvikkeet:

- Läppäri, dataprojektori, kaiuttimet. (testaa toimivuus etukäteen)
- Etsi valmiiksi ”Risti ranteessa” -video ja tarvittaessa lataa se läppärisi työpöydälle
- Itselle printattu työskentelyn ohje: ”Uskon ulkoiset merkit” -pdf
- Itselle printattu taustainfo: ”Koptiristi ilmentää uskoa” -pdf.

Lisätehtävän tarvikkeet:

- Värityskuva_”Koptiristi” -pdf kaikille osallistujille
- Tusseja tai puuvärejä
- Mikäli tuntuu hyvältä, taustalle soimaan rauhallista musiikkia

Työskentelyn kulku

Toivota ihmiset tervetulleiksi. Kerro, että tässä tilaisuudessa pysähdytään siihen, miten me kristityt ilmennämme uskoa täällä Suomessa ja mitä koptikristityt ajattelevat Egyptissä. (2 min)

Virittäytyminen (5 min.)

Kerro omin sanoin johdannoksi taustainfo ”Koptiristi ilmentää uskoa”. Taustainfo johdattaa Egyptiin, koptikristittyjen pariin.

Pyydä osallistujia juttelemaan vierustoverinsa kanssa, millaisia kristillisiä symboleita he käyttävät tai ovat käyttäneet?

Syventyminen (n. 20 min.)

Katsokaa lyhytvideo ”Risti ranteessa”

Kysy videon jälkeen, millaisia ajatuksia ihmisille heräsi. Mitä he kuulivat videossa?

Pyydä sitten miettimään vieruskaverin kanssa uudelleen muutamaa kysymystä:

- Millaisena koet kristilliset korut? Mitä ne sinulle merkitsevät?
- Mitä ajatuksia ristitatuointi ranteessa herättää sinussa?
- Tarvitseeko usko ulkoisia tunnusmerkkejä? Miten perustelet kantasi?

Kysy tämän jälkeen muutama kommentti yleisesti kaikilta, mitä olivat puhuneet. Kysy, minkä asian he ottavat mukaansa tästä tilaisuudesta.

Kiitä mukanaolosta ja päättäkää tilaisuus Herran siunaukseen.

Lisätehtävä (n. 30 min.)

Mikäli kyse on pienryhmän kokoontumisesta, tehkää väritystehtävä.

Väritystehtävän jälkeen levittäkää kuvat näkösalille.

Keskustelkaa, millaisia ajatuksia ristin värittäminen ja ristin symboliikka herätti.

Päättäkää Herran siunaukseen.